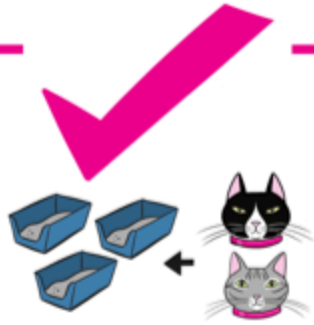


Katzenfreundliche Ressourcen rund um die KATZENTOILETTE



MINDESTENS EINE KATZENTOILETTE PRO KATZE plus eine zusätzliche



Reinige verschmutzte Streu mindestens 1-2 Mal täglich

Klumpstreu :

Leere und reinige die Toilette einmal wöchentlich und fülle sie regelmäßig mit frischer Streu auf, um die Einstreuhöhe zu erhalten.

Nicht klumpende Einstreu :

Entleere, reinige und ersetze die gesamte Einstreu alle 2-3 Tage

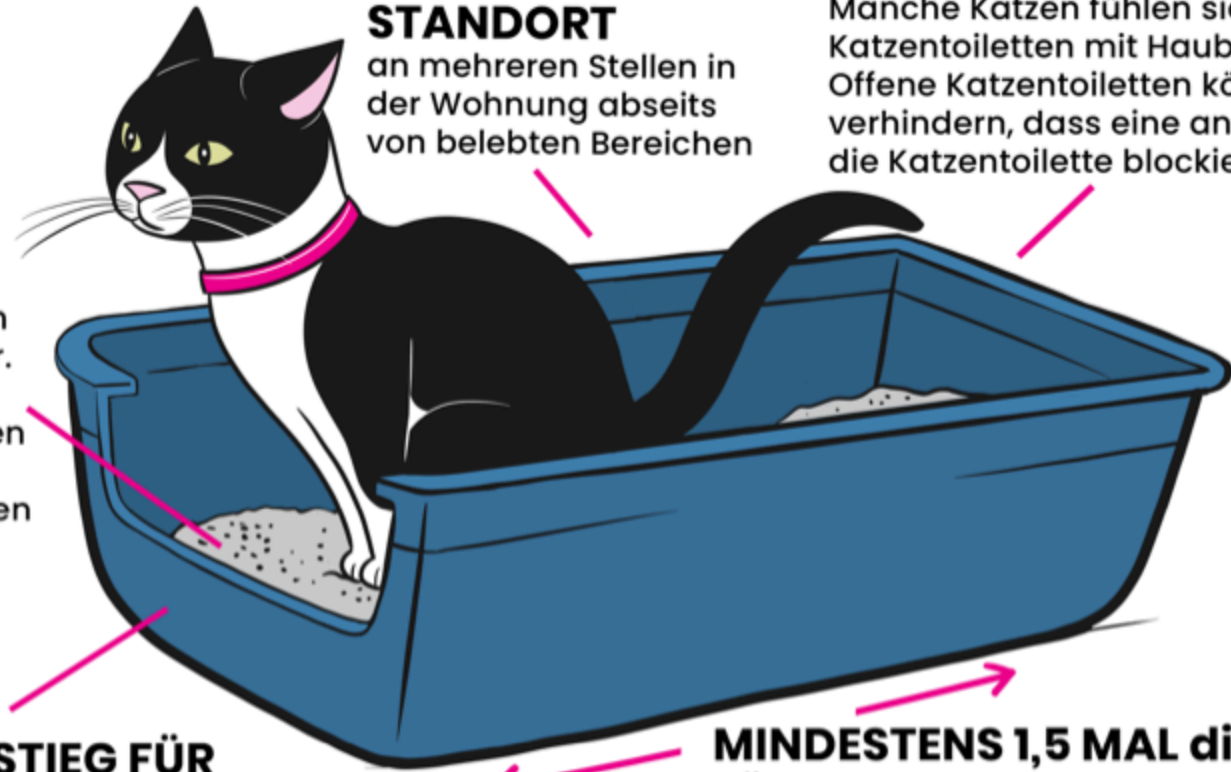


Wenn keine ausreichend große Katzentoilette erhältlich ist, verwende alternativ große Plastikwannen mit oder ohne Deckel und große Pflanzschalen.

KLEINE, FEINE KLUMPSTREU

(3-4 cm Höhe) ist für die empfindlichen Pfoten der Katzen angenehmer. Harte, größere Streu wie Holzpellets können Katzen daran hindern, die Katzentoilette zu benutzen

BODENNAHER EINSTIEG FÜR EINFACHEN ZUGANG



RUHIGER STANDORT

an mehreren Stellen in der Wohnung abseits von belebten Bereichen

OFFENE KATZENTOILETTEN

Manche Katzen fühlen sich in Katzentoiletten mit Haube eingengt. Offene Katzentoiletten können auch verhindern, dass eine andere Katze die Katzentoilette blockiert

MINDESTENS 1,5 MAL die LÄNGE der Katze

von der Nase bis zum Schwanzansatz und breit genug, damit sich die Katze vollständig umdrehen kann



SELBSTREINIGENDE KATZENTOILETTEN sind ungeeignet, da sie:

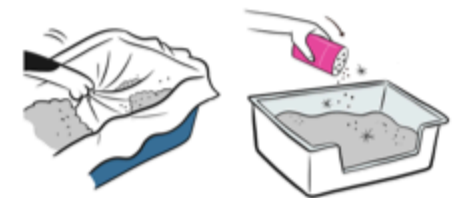
- zu klein sind
- plötzliche Geräusche und Bewegungen erzeugen
- schwer zu reinigen sind



STELLE NICHT MEHRERE Katzentoiletten nebeneinander auf



STELLE Futter- und Wassernäpfe **NICHT** in der Nähe der Katzentoiletten auf



PLASTIKEINLAGEN für Katzentoiletten können an den Krallen hängen bleiben, und Duftstreu oder Duftparfum für die Katzentoilette kann für die Katze unangenehm oder abstoßend riechen